

V I E T N A M I N V E S T M E N T N E W S

제 790호

베트남 투자뉴스

'22.1.3



kotra
Korea Trade-Investment
Promotion Agency

하노이 무역관

제 790호 '22.1.3

베트남 투자뉴스

VIETNAM INVESTMENT NEWS



호랑이 기운이 솟아나는 새해 되세요

안녕하십니까,

KOTRA 하노이무역관의 베트남
투자뉴스를 송부하여 드립니다.상단의 PDF 첨부파일을 클릭 후
다운로드 하시면 본문을 보실 수
있습니다.주요 내용은 우측 헤드라인을
참조하시고, 자세한 내용은
첨부파일을 확인해 주십시오.

감사합니다.

KOTRA 하노이무역관

3 베트남 경제동향 및 투자관련 주요이슈

2021년대베트남 FDI 311억5,000만 달러 도달

세계은행, 베트남에 2억2,150만 달러 대출 지원

2021년 12월 22일 기준 전년 대비 신용경제 12.68% 증가

Aeon 그룹, 2025년까지 쇼핑몰 및 슈퍼마켓 추가 오픈 계획

2021년 수출입 규모 6,685억 달러 돌파, 사상 최고치 기록

코로나19에도 불구하고, 베트남 스타트업 기업 13억 달러 유치

5 베트남 FOCUS-KOTRA 해외시장뉴스

2022년 베트남의 경제전망 및 주요 이슈는?

6 베트남 통관법률 및 FTA 관련 Q&A

중국산 폴리에스터 원사에 대한 반덤핑관세 부과

7 [안내] 해외시장뉴스 웹사이트 개편

AI 검색 도입으로 똑똑해진 해외시장뉴스 신규 링크

8 베트남 주요 경제 지표

2021년 12월 20일 업데이트

담당자 | 한아름 대리


연락처 | +84 24 3946 0511(621)

이메일 | rachel@kotra.or.kr

베트남 경제동향 및 투자관련 주요 이슈

2021년 대베트남 FDI 311억 5,000만 달러 도달

베트남 기획투자부(MPI) 외국인투자청(FIA)에 따르면 2021년 1월 1일부터 12월 20일까지 등록된 총 외국인투자자본은 311억 5,000만 달러로 전년 동기 대비 9.2% 증가함. 이 중 신규 등록 사업은 1,738건, 152억 달러 규모로 전년 동기 대비 4.1% 증가했으며, 추가 사업은 985건, 90억 달러 규모로 전년 동기 대비 40.5% 증가함. 2021년 외국인투자자들은 총 21개 국가 경제 부문 중 18개 산업에 투자 하였으며, 제조업 (58.2%, 181억 달러), 전력 생산 및 송배전 (18.3%, 57억 달러), 부동산업 (9%, 26억 달러), 도소매업(5%, 14억 달러) 순임. 국가별로는 싱가포르가 전년대비 19.1% 증가한 107억 달러 투자로 전체의 34.4%를 차지하며 1위, 한국은 전년대비 25.4% 증가, 50억 달러 투자로 전체의 15.9%를 차지하며 2위, 일본은 전년 동기 대비 64.6% 증가, 39억달러 투자로 전체의 12.5%를 차지하며 3위를 기록함. 특히 한국은 2021년 투자규모로는 2위이나, 신규 투자사업 건수, 투자규모 조정건수, 출자회수, 주식매수 면에서는 선두를 달리고 있음.



[Baodautu, 12, 27.]

세계은행, 베트남에 2억 2,150만 달러 대출 지원

세계은행은 베트남의 코로나19 회복을 돕기 위해 5년 유예, 30년 양허조건으로 2억 2,150만 달러의 신용 대출을 지원함. 이 대출 지원금은 기업에 대한 세금 부담을 완화하고, 취약계층의 재정 지원 접근성을 개선하며, 포괄적 경제회복을 지원할 것으로 기대됨. 또한 무역정책의 녹색화, 전자정부 촉진, 재생가능 에너지 활용 촉진에 기여할 것으로 전망됨.


[Vietnam Investment Review, 12.28]



2021년 12월 22일 기준 전년 동기 대비 신용 경제 약 12.68% 증가

베트남 중앙은행은 코로나19 전염병의 부정적인 영향을 받았음에도 불구하고 2021년 12월 22일 기준 신용 경제는 2020년 말에 비해 12.68% 증가했으며 전년 동기 대비 약 14.57% 증가했다고 밝힘. 은행 사회 정책 상품의 23개 정책 신용 프로그램에 대한 신용 잔고는 2021년 11월 30일 기준 245조 1,990억 동(약 107억 3,550만 달러)에 도달하여 전년 동기 대비 8.4% 증가했으며, 640만 가구 이상의 빈곤층, 빈곤층에 가까운 가구 및 기타 정책 수혜자가 미지불 대출을 보유하고 있음. 2022년 사회경제적 발전계획에 대한 국회와 정부의 목표에 따라 중앙은행은 재정 정책 및 기타 거시 경제 정책을 통해 인플레이션을 통제하고 거시 경제 안정화에 기여하고 경제 성장 회복을 지원할 계획임.

[Nhandan, 12.28]



베트남 경제동향 및 투자관련 주요 이슈

日 유통업체 Aeon 그룹, 2025년까지 대형쇼핑몰 및 슈퍼마켓 추가 오픈 계획



일본의 대표적인 유통업체 중 하나인 Aeon그룹은 2025년까지 베트남 전역에 MaxValu 슈퍼마켓 100개 지점을 오픈하고, 대형 쇼핑몰인 이온몰의 경우 현재 6개에서 향후 16개로 10개 지점을 추가 오픈할 것이라고 밝힘. 이온몰 관계자는 베트남 경제의 급속한 성장과 소매산업 구조의 변화로 소매산업 선도 기업의 수익이 3배 증가할 것으로 전망했으며, 베트남은 이온그룹 사업의 핵심 시장으로 확인된다고 밝힘. 또한 Nikkei는 스미토모는 베트남의 BRG 그룹과 합작하여 하노이에 3곳을 운영중인 FujiMart 슈퍼마켓 체인을 추가 오픈할 계획이며, 팬퍼시픽인터내셔널홀딩스(Pan Pacific International Holdings) 역시 자사 슈퍼마켓 브랜드인 Don Don Donki 를 현 10개 지점에서 동남아시아 전역에 10개의 추가 매장을 오픈할 계획으로 전망

[VnExpress, 12.28]

2021년 수출입규모 6,685억 달러 돌파, 사상 최고치 기록

코로나19로 인하여 베트남 경제가 큰 타격을 받았음에도 불구하고 베트남의 2021년 수출입규모는 전년 대비 22.6% 증가한 6,685억 달러를 돌파하여 사상 최고치를 기록함. 이 중 수출규모는 전년 대비 19% 증가한 3,360억 달러, 수입규모는 전년 대비 26.5% 증가한 3,320억 달러로 추정됨. 국내기업 수출은 전년 대비 13.4% 증가한 887억 달러, 국내기업 수입은 21.8% 증가한 1,140억 달러이며, FDI 기업 수출은 21% 증가한 2,475억 4,000만 달러, FDI 기업 수입은 29% 증가한 2,180억 달러에 도달함. 베트남의 최대 수출국은 956억 달러 규모 이상 수출한 미국이며, 최대 수입국은 1,099억 달러 규모를 수입한 중국임. 2021년 한 해 무역수지는 40억 달러 흑자를 기록한 것으로 추산되며, 베트남은 이로서 6년 연속 무역 흑자를 기록함. 이 중 국내기업의 무역적자는 250억 달러 이상이나, FDI기업의 흑자는 290억 달러로서 FDI기업의 수출 덕분에 무역흑자를 기록하게 됨.



[VnExpress, 12.29.]

코로나19에도 불구하고, 베트남 스타트업 기업 13억 달러 유치



베트남 과학기술부는 올해 베트남의 스타트업 기업에 대한 투자 규모는 13억 달러 이상으로 전년 (3억 1700만 달러) 대비 4배 이상 증가했다고 밝힘. Do Ventures는 투자규모 기준, 베트남 5대 스타트업 기업으로 MoMo(3천만 달러), Tiki(2,580만 달러), VNLife(2,500만 달러), SkyMavis(1,520만 달러), EQuest(1,000만 달러)를 선정함. 스타트업 전문가들은 대규모 자본 유치 가능성이 큰 분야로 핀테크(FinTech), 전자상거래(E-Commerce)이외에도 에듀테크(EduTech), 의료기술(MedTech), 디지털전환(Digital Transformation) 솔루션 등이 유망할 것으로 내다봄.

[VnExpress, 12.29]

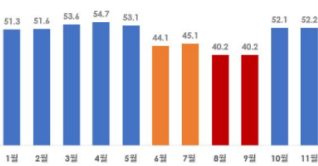
베트남 FOCUS - KOTRA 해외시장뉴스

2022년 베트남의 경제전망 및 주요 이슈는?

- 코로나19와 경기 부양, 베트남의 선택은?
- 세계 주요 경제기관, 2022년 베트남 경제성장률 6%대 이상 전망

코로나19 4차 확산으로 휘청했던 2021년 베트남 경제
 방역 모범국, CVC 재편의 수혜국, 아세안 성장을 견인할 국가: 2021년 상반기까지 국제사회에서 베트남을 지칭할 때 사용하던 현란한 수식어이다. 베트남은 2020년 전 세계적 인 코로나19 혼란 속에서도 2.9% 플러스 성장을 이룬 국가이다. 이런 자신감을 바탕으로 베트남 정부는 2021년 당초 연간 경제성장률 목표치를 6.5-7.0%로 설정하며 안정적인 경제성장 모멘텀을 유지할 것으로 전망하였으며, 실제로 상반기 5.6% 성장이라는 놀라운 성과를 이루어냈다. 그러나 4월 말 델타변이 바이러스의 유입으로 4차 확산이 시작되고, 6월을 기점으로 남부지역으로 퍼지면서 백신 접종률이 1%대에 머물던 베트남은 전례 없는 확진자 폭증이라는 비상상황을 맞이하게 되었다. 베트남 정부는 코로나19 확산세가 거세지자, 방역조치의 일환으로 주요 도시인 하노이, 호찌민시, 다낭을 포함해 전국 20개 이상의 성시에 이동제한, 공장 가동 제한, 비필수업종 운영 금지 등의 강한 조치가 내려졌다. 이 조치는 경제활동 전반에 큰 제약으로 작용하게 되었으며, 글로벌 공급망 병목현상과 물류대란 등 악재가 겹치면서 베트남의 제조업 구매관리자지수(PMI)는 6월 전월(53.1) 대비 무려 9.0 포인트 급락한 44.1을 기록하며 9월까지 악화기로를 걸었다.

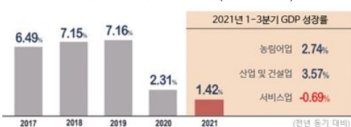
<2021년 1월~11월 베트남 월별 PMI 지수 추이>



[자료: IHS Markit 및 KOTRA 하노이무역관 종합]

그 결과 베트남의 2021년 3분기 GDP 성장률은 -6.17%를 기록하며, 분기별 성장률 발표를 시작한 2000년 이래 최악의 성적표를 받을 수밖에 없었다. 3분기 경제 타격으로 인해 2021년 1-3분기 GDP 성장률은 1.42%에 그치게 되었다. 이는 전년 동기과 비교했을 때도 0.89%p 낮은 수치이다. 특히 서비스업이 코로나19로 인해 가장 큰 타격을 받으면서 마이너스 성장을 기록(-0.69%)하며 전체적인 성장률에 부정적으로 작용했다. 이런 상황을 반영하여, 하반기 주요 경제기관에서는 2021년 베트남 경제성장률 목표치를 일제히 0.9%p~2.0%p 하향 조정했으며, 베트남 정부 역시 성장 목표치를 3%대로 재설정하였다.

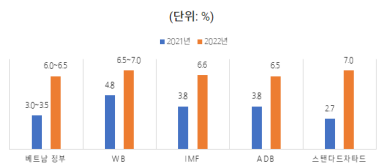
<베트남 1~3분기 GDP 성장률(2017~2021)>



[자료: 베트남 통계청(GSO)]

회복조짐을 보이는 베트남 경제, 2022년 V자 반등 성공할까
 베트남 정부와 세계 주요 경제기관에 따르면, 22년 베트남의 경제성장률은 최소 6.0%에서, 최고 7.0%로 전망되고 있다. 이는 21년 코로나19 타격에도 불구하고, 베트남의 코로나19 위기 극복 및 경기회복 반등 가능성에 대해 낙관적으로 평가가 되고 있음을 시사한다.

<베트남 정부 및 세계 주요 기관의 베트남 성장률 전망치>



[자료: 기관별 발간 보고서('21년 10월 기준)]

주요 이슈 ① 위드 코로나(With Covid-19)와 경기부양책

오미크론 변이라는 변수가 있지만, 22년에는 전세계가 백신보급과 함께 적극적인 위드 코로나(With Covid-19) 정책을 시행할 것으로 예상된다. 22년에는 선진국을 중심으로 글로벌 경제가 차별화된 성장 모멘텀을 가질 것으로 전망되고 있으며, 베트남의 제1 수출시장인 미국으로의 수출비중이 꾸준히 우상향하고 있는 점은 베트남 경제에 상당히 우호적인 요인 중 하나로 볼 수 있다.

주요 이슈 ② 계속되는 CVC 재편 움직임 속 베트남의 FDI 향방

22년도 베트남의 FDI 유치 핵심 이슈는 크게 세 가지로 요약할 수 있다. 첫째는 오미크론의 등장으로 변종 바이러스에 대한 리스크가 지속되는 가운데, 성공적인 백신 보급과 방역정책을 통해 얼마나 성공적인 위드 코로나로 나아갈 수 있을 것인지에 대한 문제다. 둘째는 글로벌 공급망 병목현상을 경험하면서 대두되는 리쇼어링 추세에도 불구하고 얼마나 안정적인 생산기지의로서의 신뢰도(투자자 보호, 제조업 인프라, 물류 시스템)를 이끌어낼 수 있는지에 대한 문제, 마지막으로 베트남 정부가 적극적으로 추진하고 있는 첨단기술 산업과 친환경 산업에 대한 투자 비중을 어떻게 확대할 수 있는지에 대한 부분이다.

주요 이슈 ③ 기후ESG와 탄소중립

정부는 기후변화에 대응하기 위한 세계적 움직임에 동참하기 위해 온실가스 감축 목표를 수립하였으나, 베트남의 탈탄소 움직임은 선진국과 비교하면 아직 걸음마 단계이다. 2050년 탄소중립 목표를 발표한 베트남은 20년 9월 UN 기후변화협약에 제출한 NDC(국가결정기여 온실가스 감축 목표)를 통해 2030년까지 온실가스 27% 감축 목표를 설정했으나, 목표 달성을 위해서는 상당한 투자가 필요한 것으로 추정된다.



베트남 통관 법률 및 FTA 관련 Q&A

** 중국산 폴리에스터 원사에 대한 반덤핑관세 부과 **

Q : 중국산 폴리에스터 원사에 대한 반덤핑 관세가 부과된다고 하는데, 어떤내용인가요?

A : 베트남 산업무역부는 2019년 11월 제출된 베트남 섬유협회(VITAS)의 요청에 따라 폴리에스터 원사에 대해 덤핑 여부 조사에 착수했으며, 2021년 8월 31일 이에 대해 잠정 덤핑 관세 부과 결정(결정문 2080/QD-BCT) 하였으며, 10월 13일 최종 덤핑 부과 결정(2302/QD-BCT)하였습니다. 폴리에스터 원사 잠정 반덤핑 관세가 적용되는 제품은 중국, 인도네시아, 인도, 말레이시아에서 수입된 HS 코드 54023300, 54024600, 54024700으로 관세율 정보는 아래와 같습니다.

- 중국산 : 3.44% ~ 17.45%
- 인도산 : 54.9%
- 인도네시아산 : 21.94%
- 말레이시아산 : 21.45%



해당 품목에 대한 잠정 덤핑 적용은 결정문 발표 이후 3일 후 인 2021.9.3일 이후였으며, 최종 반덤핑관세 부과 결정 따라 2021년 10월 16일부터 위의 세율이 적용되며, 잠정 덤핑관세율과 확정 덤핑관세율 차이분에 대해서는 환급이 가능합니다.

최종 반덤핑 관세 부과기간은 5년으로 2021.10.16 ~ 2026.10.15일까지입니다.

대외무역관리에 관한 법률 제81조 4항에 의거, 조사당국의 최종 결정이 국내생산에 중대한 피해 또는 중대한 피해의 위협이 있다고 판단되는 경우 반덤핑 관세 소급부과 가능하며 따라서 부과일 이전 90일 동안 수입된 물품에 대해서 소급해 부과합니다.

베트남 대외무역규정에 의거해서 잠정 반덤핑 관세는 부과결정일로부터 120일, 또한 최대 60일까지 잠정 반덤핑 관세를 연장 가능합니다. 잠정 반덤핑 관세 부과기간 내 확정 반덤핑 관세 부과가 결정되며, 반덤핑 관세의 최대 기간은 부과 결정이 발효된 날로부터 최대 5년입니다.

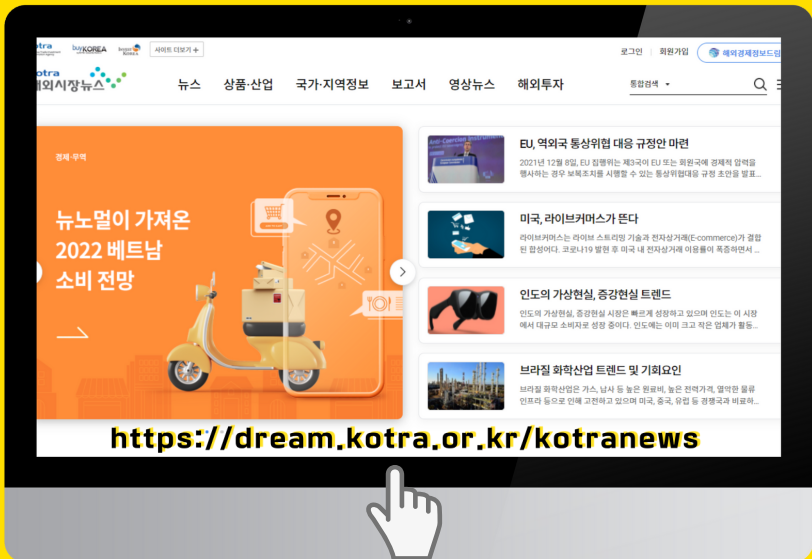
우리 섬유업계 진출 기업들은 반덤핑관세 부과절차에서 언급된 바와 같이, 반덤핑 대상 국가에서 수입되지 않더라도 수입 시 원산지증명서 원본 제출을 필수적으로 해야 합니다. 만약 원산지 증명서 원본을 수입 시 제출하지 않고 사후 제출하는 경우 납부했던 반덤핑관세가 환급되지 않았던 사례가 있으니 주의하여야 합니다.

하노이 무역관 김태윤 관세사

해외시장뉴스 웹사이트 개편

더 빠리 더 정확하게 더 분석적으로

KOTRA 해외시장뉴스 웹사이트가
AI 검색엔진과 함께
더 정확한 검색결과를 드립니다



해외시장뉴스의 새로운 링크를 클릭하세요!
(기존 웹사이트에는 업데이트가 되지 않습니다)



2021년 12월 20일 기준

대 베트남 국별 외국인투자

(단위 : US\$백만)

구분	1988. 01. 01~2021. 11. 20 기준 누계		2021. 01. 01 ~ 11. 20		
	건수	투자금액	신규건수	신규투자금액	총투자금액
한국	9,203	74,138.38	322	1,055.74	4,355.52
일본	4,792	64,224.95	183	2,706.48	3,700.64
싱가포르	2,815	63,577.40	196	5,352.29	7,601.41
대만	2,842	35,129.38	58	283.19	1,187.35
홍콩	2,035	27,655.24	116	1,564.57	2,108.82
버진아일랜드(영)	880	22,019.77	27	219.80	540.81
중국	3,308	21,153.24	183	1,630.91	2,685.22
말레이시아	668	13,012.40	20	23.19	138.83
태국	643	12,981.65	33	190.13	330.52
네덜란드	381	10,480.98	23	141.63	1,138.32
미국	1,135	10,061.22	71	371.60	699.02
기타	5,722	51,456	345	518	1,976
전체 합계	34,424	405,890.45	1,577	14,057.75	26,462.72

자료원 : 베트남 기획투자부 (MPI : Ministry of Planning & Investment)

대 베트남 산업별 외국인투자

(단위 : US\$백만)

연번	구분 산업	2021. 11. 20 기준 누계		2021. 01. 01 ~ 11. 20		
		건수	투자금액	신규건수	신규투자금액	총투자금액
1	제조, 가공	15,558	240,227.98	481	6,276.71	14,025.54
2	부동산경영	987	61,561.85	52	1,305.54	2,409.31
3	전력, 가스, 용수 제조 공급	174	33,876.41	22	5,315.90	5,710.87
4	호텔, 외식서비스	897	12,541.67	19	36.22	157.52
5	건설	1,769	10,915.69	25	57.54	453.49
6	도소매, 유지보수	5,553	9,101.05	443	273.03	1,266.53
7	물류운수	915	5,806.01	50	426.02	791.95
8	관광	108	4,898.40	-	-	1.47
9	교육, 양성	607	4,433.31	25	12.48	41.12
10	정보통신	2,451	4,178.90	145	150.93	320.15
11	과학기술, 전문활동	3,770	4,081.49	260	125.43	922.87
12	농, 임, 수산	516	3,719.67	15	59.97	135.96
13	예술 오락	137	3,392.34	1	0.13	1.64
14	용수공급, 폐기물처리	80	2,899.75	1	1.01	110.75
15	의료와 사회복지	152	1,741.34	1	1.10	4.48
16	행정, 지원 서비스	519	986.03	35	11.08	43.50
17	금융, 은행, 보험	79	788.69	1	4.50	62.31
18	기타서비스	145	728.80	1	0.15	3.28
19	가구내 고용활동	7	11.07	-	-	-
	합계	34,424	405,890.45	1,577	14,057.75	26,462.72

자료원 : 베트남 기획투자부 (MPI : Ministry of Planning & Investment)



주요 경제 지표

베트남 대외교역 동향

(단위 : US\$억)

구분	2018	2019	2020	2021.11
수출	2434.8	2641.8	2826.5	3017.3
수입	2366.8	2530.7	2627.0	3002.7
무역수지	68	111.1	199.5	14.6

자료원 : 베트남 관세청 자료

베트남 주요품목별 수출현황

(단위 : US\$백만)

품목명	2018	2019	2020	2021.11
각종 전자기기 및 부품	49,077	51,378	51,183	51,936
전기전자제품/부품	29,320	35,925	44,576	45,512
기계/플랜트 및 부품	16,549	18,303	27,193	34,046
섬유/직물제품	30,448	32,850	29,809	29,141
신발류	16,238	18,320	16,791	15,814
원목 및 목제품	8,908	10,647	12,371	13,361
철강제품	4,549	4,210	5,258	10,844
수송수단 및 부품	7,964	8,505	9,090	9,540
수산물	8,794	8,543	8,412	7,988
원사(Yarn)	4,025	4,176	3,736	5,077
기타	67,611	71,332	74,235	78,473
합계	243,483	264,189	282,654	301,732

자료원 : 베트남 관세청 자료

베트남 주요품목별 수입현황

(단위 : US\$백만)

품목명	2018	2019	2020	2021.11
전자제품 및 컴퓨터	42,197	51,353	63,971	68,140
기계/플랜트 및 부품	33,727	36,748	37,251	42,334
각종 전자기기 및 부품	15,865	14,615	16,645	19,159
의류(원단)	12,774	13,276	11,875	12,953
플라스틱 원료	9,066	8,991	8,397	10,585
각종 철강	9,890	9,507	8,066	10,512
기타 비금속	7,249	6,385	6,052	7,828
플라스틱 제품	5,893	6,538	7,274	7,249
화학제품	5,030	5,419	5,741	6,992
화학물질	5,163	5,128	5,016	6,776
기타	89,833	95,110	92,412	107,746
합계	236,687	253,070	262,700	300,274

자료원 : 베트남 관세청 자료



베트남 주요국별 수출현황

(단위 : US\$백만)

순번	국가명	2017	2018	2019	2020	2021.11
1	미 국	41,608	47,526	61,347	77,077	86,031
2	중 국	35,463	41,268	41,414	48,905	50,166
3	한 국	14,823	18,205	19,720	19,107	19,875
4	일 본	16,841	18,851	20,413	19,284	18,114
5	홍 콩	7,583	7,955	7,156	10,437	10,539
6	네덜란드	7,106	7,076	6,881	6,999	6,862
7	독 일	6,364	6,869	6,555	6,644	6,517
8	인 도	3,756	6,542	6,674	5,235	5,715
9	태 국	4,786	5,494	5,272	4,917	5,588
10	영 국	5,424	5,776	5,758	4,955	5,241
	기 타	77,364	77,921	82,999	79,094	87,084
	합 계	214,019	243,483	264,189	282,654	301,732

자료원 : 베트남 관세청 자료

베트남 주요국별 수입현황

(단위 : US\$백만)

순번	국가명	2017	2018	2019	2020	2021.11
1	중 국	58,229	65,438	75,452	84,187	99,397
2	한 국	46,734	47,497	46,935	46,895	50,495
3	일 본	16,592	19,011	19,526	20,341	20,293
4	대 만	12,707	13,228	15,173	16,701	18,843
5	미 국	9,203	12,753	14,365	13,713	14,129
6	태 국	10,495	12,023	11,656	10,968	11,420
7	말레이시아	5,860	7,450	7,291	6,575	7,422
8	오스트레일리아	3,182	3,984	4,456	4,677	7,204
9	인도네시아	3,640	4,918	5,703	5,382	6,801
10	인 도	3,940	4,147	4,538	4,435	6,369
	기 타	40,521	46,238	47,975	48,826	57,901
	합 계	211,103	236,687	253,070	262,700	300,274

자료원 : 베트남 관세청 자료



주요 경제 지표

한-베트남 교역동향

(단위 : US\$백만, 증감률%)

구분	2017	2018	2019	2020	2021.11
수출	47,749(46.3)	48,629(1.8)	48,178(-0.9)	48,510(0.7)	51,117(18.1)
수입	16,176(29.5)	19,632(21.4)	21,071(7.3)	20,579(-2.3)	21,784(15.4)
무역수지	31,573	28,997	27,107	27,931	29,332

자료원 : KITA

한국의 대베트남 품목별 수출현황

(단위 : US\$백만, 증감률%)

품목명	2017	2018	2019	2020	2021.11
반도체	9,235(101.9)	10,939(18.5)	10,730(-1.9)	11,501(7.2)	12,628(20.2)
평판디스플레이및 센서	7,367(193.0)	8,909(20.9)	7,970(-10.5)	9,552(19.9)	10,723(30.7)
무선통신기기	3,286(-36.7)	2,632(-19.9)	2,933(11.4)	3,467(18.2)	3,037(-3.8)
기구부품	2,612(57.7)	2,332(-10.8)	2,230(-4.4)	2,250(0.9)	2,191(7.5)
합성수지	1,442(19.8)	1,659(15.1)	1,624(-2.1)	1,615(-0.6)	2,180(52.3)
철강판	985(20.1)	1,049(6.5)	1,158(10.4)	1,052(-9.1)	1,143(19.5)
플라스틱 제품	1,152(54.9)	1,205(4.6)	1,210(0.4)	1,115(-7.9)	1,069(-0.9)
석유제품	1,978(81.0)	1,980(-0.4)	2,194(11.0)	1,195(-45.6)	1,046(-0.9)
계측제어분석기	1,058(145.1)	696(-34.2)	783(12.4)	669(-14.5)	881(45.6)
자동차부품	385(-12.7)	474(23.3)	668(40.9)	673(0.8)	839(45.9)
기타	17,516	16,121	16,350	15,244	15,375
합계	47,749(46.3)	48,629	48,178(-0.9)	48,510(0.7)	51,117(18.1)

자료원: KITA(MTI 3단위 기준)

한국의 대베트남 품목별 수입현황

(단위 : US\$백만, 증감률%)

품목명	2017	2018	2019	2020	2021.11
무선통신기기	3,964(26.0)	4,835(21.4)	5,691(17.6)	4,980(-12.5)	5,139(10.3)
의류	2,874(17.4)	3,570(24.2)	3,646(2.1)	3,146(-13.7)	3,176(8.0)
컴퓨터	560(1.4)	534(-4.6)	679(25.9)	1,270(87.1)	1,520(36.9)
신변집화	797(24.2)	980(23.1)	1,053(7.4)	1,029(-2.2)	888(-5.5)
평판디스플레이및 센서	604(976.6)	1,137(88.3)	1,197(5.2)	1,027(87.1)	801(-17.0)
목재류	511(19.4)	793(55.1)	657(-17.1)	632(-3.9)	676(18.9)
산업용 전기기기	317(10.3)	416(31.1)	479(14.8)	574(20.0)	659(26.6)
반도체	374(203.7)	396(5.8)	471(19.1)	561(18.9)	640(23.3)
기구부품	496(89.9)	445(-10.4)	512(15.1)	481(-5.9)	559(30.0)
영상기기	400(17.7)	329(25.6)	356(-2.0)	406(14.0)	429(15.9)
기타	5,279	6,197	6,330	6,473	7,292
합계	16,176(29.5)	19,632(21.4)	21,071(7.3)	20,579(-2.3)	21,784(15.4)

자료원: KITA(MTI 3단위 기준)

* 한/세 통계 집계 기준이 달라, 수치가 다소 차이남.